


Программа Work and Travel – ЧТО ЭТО?



ОТЛИЧНАЯ ВОЗМОЖНОСТЬ С ПОЛЬЗОЙ ПРОВЕСТИ ЛЕТНИЕ КАНИКУЛЫ

Можно запросто поехать в Америку на несколько месяцев, чтобы легально работать и путешествовать по всей стране. Программа Work and Travel действует под покровительством Государственного Департамента США, и ежегодно студенты из разных стран мира приезжают в Америку на летние каникулы.

В России программа появилась в 1994 году, когда первые 15 человек отправились в США от Центра Международного Обмена. К тому времени Центр уже имел пятилетний опыт в организации обменных программ за рубеж – Camp USA и Au Pair, а также сельскохозяйственные и образовательные программы. Прошло всего несколько лет и программа Work and Travel стала суперпопулярной – студентов привлекла простота оформления, возможность заработка за летние каникулы, свобода, которую не давала ни одна из других программ. С 1989 в программах Центра участвовали свыше 80 000 студентов.



Поехать летом в Америку – это просто или сложно? Это очень просто, гораздо проще, чем ты думаешь. Ты сам выбираешь дату вылета в США, можно ехать в любой день с 10 мая по 10 июля. До отъезда в Америку ты получаешь контракт с американским работодателем (Job Offer), который тебе предоставляет рабочее место. Этот контракт проходит проверку в Америке у спонсора программы InterExchange или Aspect.

Все лето ты можешь работать и получать точно такую же зарплату, как и твои американские коллеги. Минимальная заработная плата в США составляет 6,55 долларов в час, но, как правило, студенты трудятся за 6-8 долларов в час. У некоторых получается устроиться даже лучше и получать по 10-12 долларов в час.

Есть и такие энтузиасты, которые трудятся одновременно на 2-3 работах и по 60-80 часов в неделю, и привозят домой по 6000 долларов, а иногда и больше. И это еще одно достоинство Work and Travel – ты сам выбираешь и сам решаешь, как пройдет твое лето: кто-то делит всё своё время между работой и сном, а кто-то проводит его в клубах, на пляжах, в путешествиях... кто-то успевает и то, и другое. Главное – за всем этим не забыть, что тебе необходимо вернуться домой осенью.



exchange.iec.ru

продажа авиабилетов
онлайн по специальным
тарифам – до Америки
и по Америке

WORK
AND
TRAVEL
USA

Подробнее о

Work and Travel



Обычно студенты трудятся в областях, где не требуются специальные знания или опыт. Это точно такая же временная летняя подработка, как в России. Вся разница лишь в том, что работа оплачивается в долларах, и работаешь ты не в своем родном городе, а в самом обычном американском ;-). Наиболее распространенные места работ наших студентов – гостиницы, рестораны и кафе, развлекательные и национальные парки. Часто студенты устраиваются спасателями на пляж или у бассейнов. Словом, вся сфера обслуживания. Нельзя работать только в области здравоохранения, на дому и с детьми.

Вопрос с проживанием решается легко. Некоторые работодатели готовы сами предоставить своим работникам жильё (иногда бесплатно, чаще за небольшую плату). Если же работодатель этого не делает, студенты объединяются и арендуют целые дома или снимают квартиры в комплексах и живут по 2-4 человека в комнате. Это очень похоже на студенческое общежитие, но зато и обходится недорого. Место для жилья студенты обычно ищут уже после приезда в Америку. Конечно, в первые 2-3 дня придется жить в мотеле или хостеле, пока будешь изучать город и подбирать жильё.

Работа есть работа, но и про отдых не стоит забывать. Можно арендовать машину, например, втроём, и совершать по выходным небольшие вылазки из города. А можно и оставить для путешествий, скажем, три недели, и совершить своё настоящее открытие Америки! Можно поехать на знаменитый Ниагарский водопад, насладиться огнями казино в Лас-Вегасе, окунуться в ночную жизнь Нью-Йорка, увидеть своими глазами величественный Большой Каньон в Аризоне, прогуляться по Родео-Драйв в Лос-Анджелесе...
Список достопримечательностей



огромен, он не умещается даже в нашем путеводителе «Открой Америку!», который получают перед отъездом все участники Work and Travel. Америка очень разная и необычная, она стоит того, чтобы ее увидеть.

ИТАК, ЧТО ЖЕ ТАКОЕ ПРОГРАММА WORK AND TRAVEL?

Это возможность заработать свои первые «реальные» деньги?
Возможность по-практиковать свой английский?
Почувствовать себя независимым от родителей?
Расширить свой кругозор и завести друзей со всего мира?
Да! Всё это вместе взятое, а также удивительное чувство свободы, которое наполняет тебя, когда ты осознаешь, что именно ты сам строишь свою жизнь.



www.iec.ru/forum1

Специальный форум о студенческих программах обмена

WORK AND TRAVEL USA

Условия оформления

3

WORK
AND
TRAVEL
USA

СТАТИСТИКА ПРОГРАММЫ *

Участник Work and Travel в среднем:

- проводит в Америке 33,5 месяца;
- работает на 2х работах 50-55 часов в неделю;
- получает 8,25 долларов в час;
- находит жильё в течение 23 дней;
- живет с 2-3 студентами в комнате;
- платит за жильё 60-70 долларов в неделю;
- тратит на питание 40-50 долларов в неделю.

51% участников Центра Международного Обмена говорят, что были подготовлены лучше, чем участники других агентств, 2% – что хуже, остальные считают, что агентства одинаково готовят своих студентов к поездке. Около 90% наших студентов купили свои затраты на поездку и около 95% посоветуют своим друзьям ехать по программе Work and Travel.

** по итогам опроса участников из г. Москвы в 2007 году.*

КТО МОЖЕТ УЧАСТВОВАТЬ

Итак, ты уверен, что Work and Travel USA тебе подходит. Теперь определи, подхо-


дишь ли ты для этой программы:
Тебе 18-23 года на момент отъезда?
Ты учишься в ВУЗе?
Ты знаешь английский на базовом уровне?
Ты самостоятелен и не боишься принимать решения?

Если на все это вопросы ты ответил ДА, тогда ты можешь смело оформляться в программу!

С ЧЕГО НАЧАТЬ

Твой путь в Америку начинается с получения информации о программе. Общайся с друзьями, которые уже побывали в Америке, заходи с вопросами к нам в офис и на сайт www.iec.ru, почитай, о чем пишут в форуме www.iec.ru/forum1 – там ты найдешь много информации о Work and Travel. А на exchange.iec.ru можно почитать свежие впечатления участников 2009 года о своей поездке в Америку.

Если вопросов больше нет и ты точно знаешь, что следующее лето проведешь в Америке, значит – тебя ждет собеседование.



exchange.iec.ru

оригинальная блогосфера,
где собираются участники
Work and Travel
(с фотографиями и картами
путешествий).

WORK
AND
TRAVEL
USA

Собеседование

4

WORK
AND
TRAVEL
USA

СОБЕСЕДОВАНИЕ ПРИ ПРИЕМЕ В ПРОГРАММУ

Здесь все не так страшно, как кажется. Собеседование нужно, чтобы немного познакомиться с тобой и узнать твой уровень английского. Оно проходит на английском и длится 3-5 минут. Очень простые вопросы. И такие же простые ответы. Где учишься? Чем увлекаешься? Почему хочешь поехать в США? Почему ты уверен, что сможешь жить целое лето без родителей? Что ты знаешь об Америке? Где бы ты хотел работать, а где нет? Какие города и достопримечательности ты бы хотел посетить в США? Едешь ли ты с друзьями или один? У тебя есть знакомые, которые уже ездили по программе, что они тебе рассказывали? Никто не собирается тебя заваливать, не волнуйся.

Если мы видим, что с английским у тебя порядок, мы подписываем с тобой Договор на участие в программе.



ВАЖНО! Договор очень большой, это серьезная бумага, которая регулирует наши с тобой правовые отношения, поэтому тебе обязательно надо изучить его внимательно, желательно заранее. Копию договора всегда можно получить у нас, чтобы ознакомиться с ним в спокойной обстановке дома. Нелишним будет показать договор родителям и подготовить с ними вопросы, на которые мы с удовольствием ответим при подписании.

Перед подписанием договора тебе необходимо определиться с вариантом. Основное отличие вариантов друг от друга в том, кто именно занимается поиском работодателя в США: ты сам, спонсор программы или наш Центр. Но при любом варианте работодатель должен быть найден ДО твоего отъезда в Америку.



exchange.iec.ru

Онлайн проверка статуса
документов
в процессе оформления
в Work and Travel

WORK
AND
TRAVEL
USA

Work and Travel без поиска работы



I. СПОНСОР INTEREXCHANGE

InterExchange – это американский спонсор программы и наш партнёр в США. Он выписывает на твоё имя документ (DS-2019), позволяющий получить визу и легально работать в Америке.

Он предлагает три варианта:

1. InterExchange Self-Arranged

Самый популярный и любимый студентами (за гибкость и максимум свободы) вариант программы. Ты сам находишь работодателя в США через Интернет или с помощью друзей, которые ездили ранее. Советы по поиску работы всегда можно получить у нас. Контракт на работу (Job Offer), который ты найдешь, будет проходить обязательную проверку в InterExchange. Обязательно проверь своего работодателя до того, как принесешь контракт нам, – за ложного работодателя ты будешь оштрафован. Как найти работу в США, находясь в России? Не так просто, но вполне реально. Практика показывает, что 2/3 наших участников выбирают именно этот вариант.

ЧТО ВКЛЮЧЕНО В СТОИМОСТЬ ВАРИАНТА INTEREXCHANGE SELF-ARRANGED:

Форма DS-2019

Это разрешение на работу в Америке и тот самый документ, с помощью которого ты получаешь визу J-1.

Медицинская страховка

Надежная защита от неприятностей. Если ты внезапно заболеешь или получишь травму, тебе не придется самому оплачивать огромные счета за лечение.

Поддержка спонсора в США


В любой момент, в любое время, если у тебя появились проблемы в Америке, ты всегда можешь обратиться к спонсору программы. Работодатель нарушает твои права? Ты арестован полицией? Утеряны документы? Ты не знаешь, как поступить в том или ином случае? Со всеми этими и другими вопросами можно будет обратиться к спонсору программы в США по бесплатному телефону. Каждое лето два представителя Центра работают в офисе InterExchange в НьюЙорке: один отвечает на ваши звонки в офисе, другой встречает в аэропорту (JFK).

Информационные материалы

Две брошюры от спонсора программы, где очень подробно рассказано о твоих правах и обязанностях. А также толстенная книга-путеводитель «Открой Америку!» с достопримечательностями каждого штата, полезными телефонами и адресами мест, где можно перекусить дешево и вкусно и где можно недорого переночевать, примерные цены и путевые советы – всего 460 страниц полезной информации и карты всех штатов.

Авиабилет

Заметь, что авиабилет уже входит в стоимость программы! Тебе не нужно беспокоиться о весеннем росте цен на авиабилеты и о подорожании топливных сборов. Стоимость перелета уже заложена в цену программы, и для тебя она останется неизменной. Но если тебе все же удобнее самому купить авиабилет, у нас есть и такой, более дешевый, вариант – Self-Arranged без билета.



exchange.iec.ru

Все твои друзья
и попутчики здесь

WORK
AND
TRAVEL
USA

Work and Travel С ПОИСКОМ работы

6

WORK
AND
TRAVEL
USA

2. INTEREXCHANGE FULL SERVICE

В этом варианте поиском работы занимается спонсор программы InterExchange. Он обойдется тебе чуть дороже, но зато все заботы о поиске работы возложены на InterExchange. Мы гарантируем, что работа тебе будет найдена: ты или участвуешь в ярмарке вакансий, или InterExchange находит тебе работу, исходя из данных твоей анкеты. Кроме того, участников этого варианта встречают по приезду в Нью-Йорке, размещают на 2 дня в гостинице и проводят семинар, посвященный условиям программы Work and Travel.

Работать на 2х или 3х работах одновременно можно, но в этом варианте ты не можешь без серьезных причин и без разрешения InterExchange покинуть своего работодателя.

В стоимость этого варианта включено всё, что входит в стоимость InterExchange Self-Arranged, а также:

- поиск работодателя,
- поиск жилья,
- две ночи проживания в НьюЙорке.

3. PLUS

При этом варианте мы (Центр) помогаем тебе с поиском работы, причем эта услуга будет стоить немного дешевле по сравнению с InterExchange и Aspect. Кроме того, с нами всегда легче договориться, потому что мы рядом. Например, если тебе не удалось самому найти работу по варианту Self-Arranged до конца февраля, ты можешь переоформить договор на Work and Travel Plus. В стоимость этого варианта включено всё, что входит в стоимость InterExchange Self-Arranged, а также поиск работодателя.

II. СПОНСОР ASPECT

Aspect – такой же спонсор программы Work and Travel, как и InterExchange. Он предлагает только один вариант программы – поиском работодателя занимается только сам Aspect. Смена работодателя возможна только с согласия спонсора.

Что включено в стоимость варианта программы Aspect:

всё, что включено в вариант InterExchange Self-Arranged, а также поиск работодателя спонсором программы. Участникам предлагается работа в гостиницах, парках развлечений (часто в Калифорнии и Флориде). Участник выбирает работодателя из предложенного списка.



Этапы оформления

ЭТАП ПЕРВЫЙ

После прохождения собеседования в Центре Международного Обмена, то есть у нас, нужно подписать договор на участие в программе. Далее тебе надо открыть счет в банке и оплатить часть стоимости программы. После этого ты получаешь у нас список документов, необходимых для оформления формы DS-2019 (это необходимо для получения визы). Предоставить все документы необходимо не позднее чем 10 дней после их получения. Это несложно, на самом деле, тебе хватит и двух дней, чтобы справиться.

ЭТАП ВТОРОЙ

Поиск работы в США. Если ты занимаешься этим сам, обязательно прочти нашу инструкцию, как это делать. Если этим занимается спонсор программы или Центр, ты можешь позволить себе немного расслабиться.

ЭТАП ТРЕТИЙ


DS-2019 получена. Теперь тебе необходимо оплатить вторую часть стоимости программы и сразу же заполнить анкеты для получения визы в посольстве/консульстве США. Мы предоставим подробные инструкции, что и как нужно делать. Примерно в это время для тебя будет найдена работа.

ЭТАП ЧЕТВЁРТЫЙ

Ты проходишь личное собеседование в Посольстве или Консульстве США. Собеседования проводятся с февраля по май. Если виза выдана, можешь паковать рюкзак и готовиться к отъезду. Как видишь, всё просто :)

До отъезда в Центре Международного Обмена ты получишь:

- загранпаспорт с визой J-1 и DS-формой;
- медицинскую страховку;
- авиабилет «туда и обратно», если ты его оплатил;
- брошюры от спонсора программы;
- книгу-путеводитель «Открой Америку!»;
- фирменную футболку Центра;
- sim-карту с американским номером (оплачивается дополнительно по выбору участника);
- письма «Dear Employer», «Dear Social Security Officer», «Dear Friend».



Часто задаваемые вопросы

8

WORK
AND
TRAVEL
USA

Почему программа называется Work and Travel? Я вижу только Work.

Смысл программы Work and Travel USA в том, чтобы студенты из разных стран мира могли без ущерба для своего кошелька приехать в США на летние каникулы в Америку. Она подразумевает, что участник сначала работает 3-4 месяца, а потом на заработанные деньги путешествует по стране. Но каждый сам определяет, что для него важнее – побольше заработать или побольше увидеть. Многие совмещают и то, и другое.

Если я хочу побольше заработать, могу ли я взять вторую работу?

Да, по Work and Travel USA можно работать и на двух, и на трех работах одновременно. Если сил, конечно, хватит.

Сколько может заработать участник программы в США?

От \$0 до \$10.000 за четыре месяца работы. Кто-то возвращается, имея большие долги (бары, путешествия, шопинг дают о себе знать). Другие, наоборот, осторожно подходят к расходам. Но большинство все же имеет возможность окупить стоимость программы и заработать немного сверх того. В среднем, студент, работая на одной или двух работах, при обычных тратах на жизнь в Штатах, зарабатывает за лето от \$3000 до \$5000.

Насколько высоки затраты на жизнь в США?

Жильё, питание, проезд... Это очень индивидуально. Если брать в среднем, то на это уходит от \$100 до \$150 еженедельно. Бывает, что работодатель сам предоставляет жильё, и питание. А бывает, что студент вынужден только за проживание платить \$100 в неделю.

Если случится так, что мне откажут в визе, что я потеряю?

Прежде всего, ты потеряешь возможность увидеть Америку. По крайней мере, в этом году. Мы возвращаем тебе всю стоимость программы за вычетом 50 долларов. Также удерживается консульский сбор и SEVIS (\$35). Но такое бывает очень редко – например, в 2009 году в России было менее 2% отказов. Как видишь, финансовые потери минимальны.



Часто задаваемые вопросы

9

WORK
AND
TRAVEL
USA

Встречают ли в США участников Work and Travel?

Кто-то помогает участникам во время программы?

Да, все участники Work and Travel могут обратиться к спонсору своей программы, если у них возникли проблемы в США.

Я ни разу не выезжал за пределы своего города, вдруг я потеряюсь в Америке?


Каждый год многие тысячи студентов едут по этой программе. Мы действительно подготовим тебя к поездке, ты будешь знать о ней все. Как меня возьмут на работу, если у меня совсем нет никакого опыта? Обычно особого опыта и не требуется. Основные типы работ указаны далее в этой брошюре. Как видишь, с ними можно справиться и без опыта работы.

Сколько времени мне придется работать?

Как правило, работодатели предоставляют стандартную 40-часовую рабочую неделю (5 дней по 8 часов) с двумя выходными днями. Иногда меньше – 30-35 часов в неделю. Многие студенты работают на двух работах (50-60 часов в неделю, а некоторые и 80-90 часов в неделю). Сколько работать зависит только от тебя.

Буду ли я платить налоги в Америке?

Да, как и все, кто легально работает в США. Позже, уже из России, эти налоги можно будет вернуть. Подробнее о том, как вернуть налоги, ты сможешь узнать в нашем офисе после приезда.



Как выбрать агентство для организации поездки

Несколько лет назад было всё очень просто – Центр Международного Обмена был единственной компанией в России, которая занималась программой Work and Travel USA. Теперь картина изменилась – появились десятки агентств. Как не обмануться и правильно выбрать агентство? На что обращать внимание?

ОПЫТ

Мы занимаемся программами обмена уже 20 лет – да-да, с 1989 года! Именно наш Центр был первопроходцем таких программ в России. Мы являемся крупнейшей компанией в Европе и отправляем самое большое количество студентов в США.

СТОИМОСТЬ

У нас минимальные цены на программу Work and Travel. Сравни и убедишься сам!

ОПРЕДЕЛЁННОСТЬ

В стоимость программы уже включён авиабилет туда и обратно и тебе не стоит беспокоиться о его покупке весной. Тебе не нужно волноваться о том, что цены на билеты внезапно вырастут, как бывает каждую весну. Если это произойдет, мы гарантируем, что тебе не придется ничего доплачивать за билет.

ЛЁГКОСТЬ

Мы не требуем от тебя никаких лишних документов – только то, что действительно необходимо для поездки. Мы ценим твое время, а потому никакой бюрократии!

НАДЁЖНОСТЬ

Даже если тебе откажут в визе, ты получишь назад всю стоимость программы кроме 50 долларов.

УДОБСТВО

Ты сам выбираешь дату вылета в США. Можно поехать в любой день с 10 мая по 10 июля.

СВОБОДА

В варианте Self-Arranged ты можешь самостоятельно выбрать себе работодателя.

ПОДДЕРЖКА

На любом этапе участия в программе, начиная от ознакомления с договором и заканчивая возвратом налогов, ты всегда можешь получить у нас ответы на свои вопросы. Когда ты окажешься в Америке, то с удивлением обнаружишь, что знаешь о поездке намного больше, чем те студенты, которые выбрали для себя другое агентство.



Наиболее распространенные ТИПЫ работ в Америке

FAST FOOD SERVER

продавец в пункте быстрого питания: приготовление и продажа fast food (хот-доги, сэндвичи, мороженое, напитки, ...), работа с кассовым аппаратом, уборка рабочего места в конце смены. Требуются разговорный английский и коммуникабельность.

RIDE OPERATOR

обслуживающий персонал аттракционов: проверка билетов у посетителей, запуск и слежение за правильной работой аттракциона. Для работы требуются: разговорный английский, коммуникабельность и готовность много времени проводить под солнцем при высоких температурах, так как чаще всего это работа на открытом воздухе. Кроме того, рядом с аттракционами шумно.

LIFEGUARD

спасатель: обязанности от выдачи солнцезащитных зонтиков посетителям парка или пляжа до присмотра за бассейнами. Это хорошая работа, но для нее надо уметь хорошо плавать и нырять.

HOUSEKEEPER

горничный/горничная: полная уборка комнат, работа с пылесосом, мытье ванных комнат и туалетов, замена постельного белья и т.п. Убедитесь, что у вас нет аллергии на чистящие вещества.

KITCHEN STAFF

работники на кухне: приготовление салатов, выпечки, кондитерских изделий, соусов, а также уборка поме-

щения в конце рабочего дня, при необходимости – помощь как поварам, так и мойщикам посуды. Требуется знание наименований продуктов, блюд на английском, умение обращаться с кухонной утварью, не лишней будет хорошая физическая подготовка.

SERVER, WAITER/WAITRESS

официант/официантка: прием заказов у посетителей ресторана, передача заказа поварам, доставка готовых блюд на столы – словом, полное обслуживание посетителей во время еды, уборка ресторана в конце смены. Требуется отличный английский, умение быстро и правильно запоминать блюда, высокая коммуникабельность и доброжелательное отношение к клиентам, знание блюд, иногда знание коктейлей и алкогольных напитков (зависит от типа ресторана), знание ресторанного этикета.

SALES PERSON/SALES ASSISTANT

продавец-консультант: помощь покупателям магазина при выборе товара, расстановка товаров по полкам, сортировка товаров на складе и т.д. Требуется хороший английский, коммуникабельность и физическая подготовка (придется всю смену быть на ногах).

